


Документ подписан простой электронной подписью  
Информация о владельце:  
ФИО: Ивлиев Тимур Юрьевич  
Должность: Директор  
Дата подписания: 20.03.2024 17:02:01  
Уникальный программный ключ:  
85c057559071b109bсс3160f78b337f0ba948b3c



109439, г. Москва, ул. Волгоградский проспект,  
дом 138, корпус 3

Автономная некоммерческая организация  
профессионального образования  
**«Интерколледж»**  
(АНО ПО «Интерколледж»)

тел. 8 (495) 379-01-62  
Web-сайт: <http://intercollege.ru/>  
e-mail: [info@intercollege.ru](mailto:info@intercollege.ru)

---

## Рабочая программа учебной дисциплины

ОП.08 Татуаж

---

**Специальность 43.02.17 Технологии индустрии красоты**

Москва 2023


ОДОБРЕНА

Предметно-цикловой комиссией  
дисциплин Технологии индустрии  
красоты


Разработана на основе Федерального государственного  
образовательного стандарта среднего  
профессионального образования  
43.02.17 Технологии индустрии красоты

Протокол № 4  
от « 15 » декабря 20 23 г.

Председатель предметно-цикловой комиссии  
дисциплин Технологии индустрии красоты

  
\_\_\_\_\_  
(Подпись) И.В. Адулова  
(Ф.И.О.)

Заместитель директора по учебно-  
методической работе

  
\_\_\_\_\_  
(Подпись) О.В. Данилина  
(Ф.И.О.)

Составитель: \_\_\_\_\_ Шагова М.В.  
Ф.И.О., ученая степень, звание, должность, место работы

Рецензент: \_\_\_\_\_ Барсукова Н.А.  
Ф.И.О., ученая степень, звание, должность, место работы

## Содержание

| <b>№<br/>п/п</b> | <b>Наименование раздела</b>                               | <b>Стр.</b> |
|------------------|---|-------------|
| 1                | Паспорт рабочей программы учебной дисциплины              | 4           |
| 2                | Структура и содержание учебной дисциплины                 | 6           |
| 3                | Условия реализации рабочей программы учебной дисциплины   | 9           |
| 4                | Контроль и оценка результатов освоения учебной дисциплины | 10          |

# 1. Паспорт рабочей программы учебной дисциплины «Татуаж»

## 1.1. Область применения программы

Рабочая программа учебной дисциплины является обязательной частью общепрофессионального цикла образовательной программы в соответствии с ФГОС СПО по специальности 43.02.17 Технологии индустрии красоты (направленность Эстетическая косметология).

## 1.2. Место учебной дисциплины в структуре программы подготовки специалистов среднего звена.

Программа учебной дисциплины «Татуаж» является предметом по выбору из профессионального учебного цикла.

Составлена на основе примерной программы учебной дисциплины «Татуаж» для специальностей среднего профессионального образования.

Программа учебной дисциплины может быть использована другими образовательными учреждениями профессионального и дополнительного образования в рамках реализации программ переподготовки кадров в учреждениях СПО.

Дисциплина ориентирована на освоение следующих компетенций:

ОК 01. Выбирать способы решения задач профессиональной деятельности применительно к различным контекстам.

ОК 02. Использовать современные средства поиска, анализа и интерпретации информации и информационные технологии для выполнения задач профессиональной деятельности.

ОК 03. Планировать и реализовывать собственное профессиональное и личностное развитие, предпринимательскую деятельность в профессиональной сфере, использовать знания по финансовой грамотности в различных жизненных ситуациях.

ОК 04. Эффективно взаимодействовать и работать в коллективе и команде.

ОК 05. Осуществлять устную и письменную коммуникацию на государственном языке Российской Федерации с учетом особенностей социального и культурного контекста.

ОК 06. Проявлять гражданско-патриотическую позицию, демонстрировать осознанное поведение на основе традиционных общечеловеческих ценностей, в том числе с учетом гармонизации межнациональных и межрелигиозных отношений, применять стандарты антикоррупционного поведения

ОК 07. Содействовать сохранению окружающей среды, ресурсосбережению, применять знания об изменении климата, принципы бережливого производства, эффективно действовать в чрезвычайных ситуациях

ОК 09. Пользоваться профессиональной документацией на государственном и иностранном языках.

ПК 1.1. Выполнять косметические услуги по уходу за кожей лица, шеи и зоны декольте.

ПК 1.2. Выполнять косметические услуги по уходу за телом.

ПК 1.3. Выполнять услуги по оформлению бровей и ресниц различными техниками с учетом запроса клиента.

ПК 1.4. Выполнять коррекцию волосяного покрова различных частей тела.

ПК 1.5. Выполнять санитарно-эпидемиологические требования при предоставлении косметических услуг.

### **1.3. Цели и задачи дисциплины - требования к результатам освоения учебной дисциплины:**

В результате освоения учебной дисциплины обучающийся должен **уметь**:

- применять нормативную документацию и выполнять дезинфекцию и стерилизацию инструментов и контактной зоны, обработку рук технолога и текущую уборку контактной зоны, обеспечивать инфекционную безопасность потребителя и исполнителя при оказании косметических услуг;
- соблюдать требования техники безопасности при работе с оборудованием и инструментами во время выполнения всех видов косметических процедур;
- организовать рабочее место для выполнения косметических работ;
- проводить обследование поверхности кожных покровов на наличие противопоказаний для реализации косметических услуг;
- заполнять диагностические карты;
- предлагать потребителю спектр имеющихся косметических услуг;
- объяснять потребителю целесообразность рекомендуемого комплекса и программы услуг;
- выполнять все технологические процессы косметических услуг в целом и поэтапно:
- профилактический уход за кожей лица и воротниковой зоны, демакияж, поверхностный пилинг, косметический массаж, косметические маски, гигиеническая чистка лица, программный косметический уход, эстетические процедуры (окраска и коррекция бровей и ресниц, эпиляция избыточных волос);
- применять специальные технологии (депиляция волос, парафинотерапия);
- применять различные методы косметической коррекции недостатков кожи;
- проводить заключительные работы и послепроцедурный уход при оказании косметических услуг;
- заполнять рабочую карточку технолога;
- разрабатывать и выполнять разные виды сервисного визажа с учетом выполненных процедур;
- профессионально и доступно давать характеристику кожи потребителей и рекомендации по домашнему профилактическому уходу.

В результате освоения учебной дисциплины обучающийся должен **знать**:

- требования к содержанию помещения и оборудования кабинетов косметических услуг;
- требования к условиям труда и обслуживания в кабинетах косметических услуг;
- требования к личной гигиене персонала;
- санитарно-эпидемиологические правила и нормы содержания, дезинфекции и стерилизации инструментов и зоны обслуживания (контактной зоны);
- анатомию и физиологию кожи и организма в целом;
- влияние пищевых компонентов на состояние кожи;
- основы дерматологии; возрастные особенности состояния кожи;
- принципы воздействия технологических процессов косметических услуг на кожу;
- основные виды косметических средств ухода за кожей лица и воротниковой зоной;
- состав и свойства вспомогательных материалов:
- салфетки косметические, тампоны, спонжи, палочки косметические, шпатели и т.п.;
- гигиенические и профилактические, косметические средства для кожи лица и воротниковой зоны;
- технологию оказания косметических услуг поэтапно и в целом;
- классификацию средств декоративной косметики;
- техники работы с декоративной косметикой;
- средства и способы профилактического ухода за кожей.

**1.4. Количество часов на освоение программы учебной дисциплины:**

- максимальной учебной нагрузки обучающегося 96 часов, в том числе:
- обязательной аудиторной учебной нагрузки обучающегося 12 часов;
- практических занятий 84 часа.

**2. Структура и содержание учебной дисциплины****2.1. Объем учебной дисциплины и виды учебной работы**

| <b>Вид учебной работы</b>   | <b>Объем часов</b> |
|---|--------------------|
| Максимальная учебная нагрузка (всего)   | 96                 |
| Обязательная аудиторная учебная нагрузка (всего)  | 12                 |
| в том числе:  |                    |
| занятий на уроке  | 12                 |
| практических занятий  | 80                 |
| Самостоятельная работа обучающегося (всего)   | -                  |
| в том числе:  |                    |
| Практика на муляжах. Сообщение по темам. Доклад по темам. Подбор формы и оформление эскиза. | 84                 |
| Итоговая аттестация в форме зачета, контрольной работы                                      | 4                  |

## 2.2 Тематический план и содержание учебной дисциплины

| Наименование разделов и тем | Содержание учебного материала и формы организации деятельности обучающихся | Объем, ак.ч/<br>в том числе в<br>форме<br>практической<br>подготовки,<br>ак. ч | Коды<br>компетенций и<br>личностных<br>результатов,<br>формированию<br>которых<br>способствует<br>элемент<br>программы |
|-----------------------------|--|--|--|
| 1                           | 2  | 3  | 4  |
| <b>Глава 1.</b>             | <b>Художественная татуировка, татуаж и перманентный макияж.</b>            | <b>30</b>  |  |
|                             | <i>Содержание учебного материала</i>                                       |  | ОК 01, 02 ,03, 05,<br>06, 09.<br>ПК 1.1 ,1.2, 1.3,<br>1.5.   |
|                             | 1 История возникновения татуировки.  | 2  |  |
|                             | Практические занятия   | <b>10</b>  |  |
|                             | 2 Терминология и разновидности татуажа и перманентного макияжа.            | 10   |  |
|                             | <i>Содержание учебного материала</i>                                       |  |  |
|                             | 3 Техника безопасности проведения процедур.                                | 4  |  |
|                             | Практические занятия   | <b>14</b>  |  |
|                             | 4 Показания и противопоказания проведения процедур.                        |  |  |
|                             | 5 Художественная татуировка.   | 14   |  |
|                             | 6 Перманентный макияж.   |  |  |
| <b>Глава 2.</b>             | <b>Обезболивание и период заживления в татуаже и перманентном макияже.</b> | <b>14</b>  |  |
|                             | <i>Практические занятия</i>  |  | ОК 01, 02, 04<br>ПК 1.1-1.5  |
|                             | 7 Обезболивание.   | 14   |  |
|                             | 8 Период заживления.   |  |  |
| <b>Глава 3.</b>             | <b>Инструменты и аппараты для перманентного макияжа и татуажа.</b>         | <b>16</b>  |  |
|                             | <i>Практические занятия</i>  | 14   |  |

|                 |   |  |           |   |
|-----------------|---|--|-----------|---|
|                 | 9   | Аппараты для перманентного макияжа и татуажа.                |           | ОК 01, 02, 03, 09.<br>ПК 1.1, 1.3, 1.4,<br>1.5. |
|                 | 10  | Инструменты и материалы для перманентного макияжа и татуажа. |           |   |
|                 | 11  | Контрольная работа.  | <b>2</b>  |   |
| <b>Глава 4.</b> | <b>Техника проведения процедур перманентного макияжа и татуажа.</b> |  | <b>18</b> |   |
|                 | <i>Содержание учебного материала</i>                                |  |           |   |
|                 | 1   | Техника проведения процедур перманентного макияжа.           | 4         |   |
|                 | 2   | Порядок выполнения татуажа.                                  |           |   |
|                 | Практические занятия  |  | <b>14</b> |   |
|                 | 3   | Перманентный макияж губ.                                     | 14        | ОК 01, 02, 03.<br>ПК 1.1, 1.3, 1.4,<br>1.5.     |
|                 | 4   | Перманентный макияж губ.                                     |           |   |
|                 | 5   | Перманентный макияж бровей.                                  |           |   |
|                 | 6   | Перманентный макияж бровей.                                  |           |   |
|                 | 7   | Перманентный макияж век.                                     |           |   |
|                 | 8   | Перманентный макияж век.                                     |           |   |
| <b>Глава 5.</b> | <b>Удаление микропигментирования и татуажа (детатуаж).</b>          |  | <b>18</b> |   |
|                 | <i>Содержание учебного материала</i>                                |  |           |   |
|                 | 9   | Механическая дермабразия.                                    | 2         |   |
|                 | Практические занятия  |  | <b>14</b> |   |
|                 | 10  | Плазменная дермабразия.                                      | 14        | ОК 01, 02, 03.<br>ПК 1.1-1.5                    |
|                 | 11  | Химические пилинги.  |           |   |
|                 | 12  | Лазерные технологии  |           |   |
|                 | 13  | Кавер-ап.  |           |   |
|                 | 14  | Зачет  | <b>2</b>  |   |
| <b>Всего:</b>   |   |  | <b>96</b> |   |



### 3. УСЛОВИЯ РЕАЛИЗАЦИИ УЧЕБНОЙ ДИСЦИПЛИНЫ

#### 3.1. Для реализации программы учебной дисциплины должны быть предусмотрены следующие специальные помещения

Реализация учебной дисциплины требует наличия учебного кабинета.

Оборудование учебного кабинета: посадочные места по количеству обучающихся; рабочее место преподавателя, рабочая доска.

Комплект учебно-наглядных пособий по предмету «Татуаж».

Технические средства обучения: компьютер с лицензионным программным обеспечением; экран, проектор.

#### 3.2. Информационное обеспечение обучения реализации программы

##### Перечень рекомендуемых учебных изданий, Интернет-ресурсов, дополнительной литературы.

###### Основная литература

| № п/п | Наименование  | Автор           | Издательство и год издания |
|-------|---|-----------------|----------------------------|
| 1     | Декоративно-прикладная косметология. Практикум. Среднее профессиональное образование. | Ю.Ю. Дрибноход. | Ростов н/Д: Феникс, 2011.  |
| 2     | Косметология. Среднее медицинское образование.  | Ю.Ю. Дрибноход. | Ростов н/Д: Феникс, 2014.  |

###### Дополнительная

| № п/п | Наименование                                     | Автор  | Издательство и год издания |
|-------|--|--|----------------------------|
| 5     | Новая косметология. Косметика и медицина.        | Марголина А.А.,<br>Эрнандес Е.И.,<br>Зайкина О.Э | М., 2000.                  |
| 6     | Практическое пособие для косметолога - эстетиста | Л.В.Новикова.                                    | М., 2013                   |

###### INTERNET-ресурсы

[www.iqlib.ru](http://www.iqlib.ru) - электронно-библиотечная система образовательных и просветительских изданий

<http://school-collection.edu.ru> – единая коллекция цифровых образовательных ресурсов.

<http://slovari.yandex.ru> – Интернет сервис словарей.

[ru.wikipedia.org](http://ru.wikipedia.org) – свободная энциклопедия «Википедия»

[www.hemi.nsu.ru](http://www.hemi.nsu.ru) электронная энциклопедия.

<http://xumuk.ru/> электронный справочник

#### 4. . КОНТРОЛЬ И ОЦЕНКА РЕЗУЛЬТАТОВ ОСВОЕНИЯ УЧЕБНОЙ ДИСЦИПЛИНЫ

Контроль и оценка результатов освоения учебной дисциплины осуществляется преподавателем в процессе проведения практических занятий, тестирования, а также выполнения обучающимися индивидуальных заданий, проектов, исследований.

| Результаты обучения (   | Критерии оценки                                    | Методы оценки   |
|---|--|---|
| <p><b>Знать:</b></p> <p>требования к содержанию помещения и оборудования кабинетов косметических услуг;</p> <p>требования к условиям труда и обслуживания в кабинетах косметических услуг;</p> <p>требования к личной гигиене персонала;</p> <p>санитарно-эпидемиологические правила и нормы содержания, дезинфекции и стерилизации инструментов и зоны обслуживания (контактной зоны);</p> <p>анатомию и физиологию кожи и организма в целом;</p> <p>влияние пищевых компонентов на состояние кожи;</p> <p>основы дерматологии; возрастные особенности состояния кожи;</p> <p>принципы воздействия технологических процессов косметических услуг на кожу;</p> <p>основные виды косметических средств ухода за кожей лица и воротниковой зоной;</p> <p>состав и свойства вспомогательных материалов:</p> <p>салфетки косметические, тампоны, спонжи, палочки косметические, шпатели и т.п.;</p> <p>гигиенические и профилактические, косметические средства для кожи лица и воротниковой зоны;</p> <p>технологии оказания косметических услуг поэтапно и в целом;</p> <p>классификацию средств декоративной косметики;</p> <p>техники работы с декоративной косметикой;</p> <p>средства и способы профилактического ухода за кожей.</p> | <p>ОК<br/>01,02,03,04,05,06,09.<br/>ПК 1.1-1.5</p> | <p>тестирование, практическая работы, решение ситуационных задач.</p>                 |
| <p><b>Уметь:</b></p> <p>применять нормативную документацию и выполнять дезинфекцию и стерилизацию инструментов и контактной зоны, обработку рук технолога и текущую уборку контактной зоны, обеспечивать инфекционную безопасность потребителя и исполнителя при оказании косметических услуг;</p> <p>соблюдать требования техники безопасности при работе с оборудованием и инструментами во время выполнения всех видов косметических процедур;</p> <p>организовать рабочее место для выполнения косметических работ;</p>   |  | <p>тестирование, индивидуальный и групповой опрос, выполнение практических работ.</p> |

|   |  |  |
|---|--|--|
| проводить обследование поверхности кожных покровов на наличие противопоказаний для реализации косметических услуг;  |  |  |
| заполнять диагностические карты;  |  |  |
| предлагать потребителю спектр имеющихся косметических услуг;  |  |  |
| объяснять потребителю целесообразность рекомендуемого комплекса и программы услуг;  |  |  |
| выполнять все технологические процессы косметических услуг в целом и поэтапно:  |  |  |
| профилактический уход за кожей лица и воротниковой зоны, демакияж, поверхностный пилинг, косметический массаж, косметические маски, гигиеническая чистка лица, программный косметический уход, эстетические процедуры (окраска и коррекция бровей и ресниц, эпиляция избыточных волос); |  |  |
| применять специальные технологии (депиляция волос, парафинотерапия);  |  |  |
| применять различные методы косметической коррекции недостатков кожи;  |  |  |
| проводить заключительные работы и послепроцедурный уход при оказании косметических услуг;   |  |  |
| заполнять рабочую карточку технолога;   |  |  |
| разрабатывать и выполнять разные виды сервисного визажа с учетом выполненных процедур;  |  |  |
| профессионально и доступно давать характеристику кожи потребителей и рекомендации по домашнему профилактическому уходу.   |  |  |